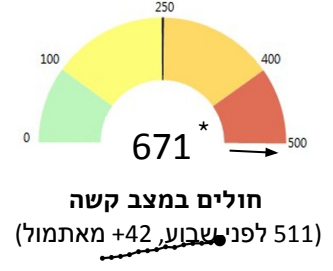
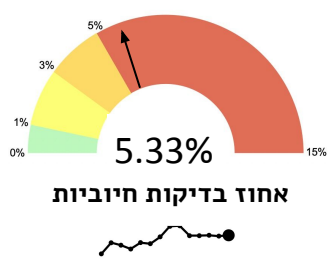


\* מספר החולים המאומתים הנמוך יחסית מושפע ממיעוט בדיקות במהלך סוף השבוע



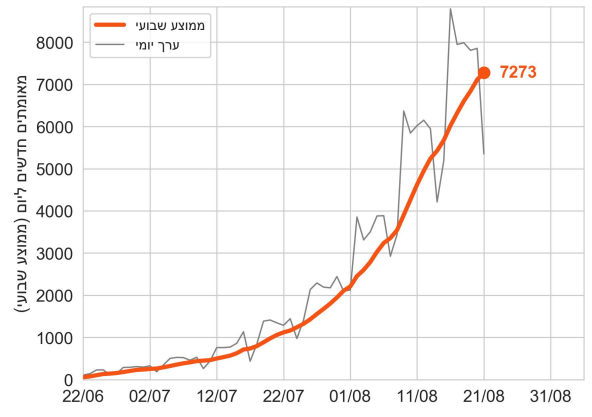
\* נתוני היום האחרון הינם חלקיים וצפויים להתעדכן במהלך היום

מספר חולים פעילים	מספר נפטרים יומי (שלשום, 20.08)	מספר בדיקות יומי	מתחסנים אתמול + שניה	מתחסנים במנה ראשונה במצטבר
69,175 (49,885 לפני שבוע)	9 (6,740 במצטבר)	100,371 (80,645 לפני שבוע)	4 אלף + 1 אלף (2 אלף לפני שבוע)	5.89 מיליון (עמוד 4) (91% מגילאי +50)

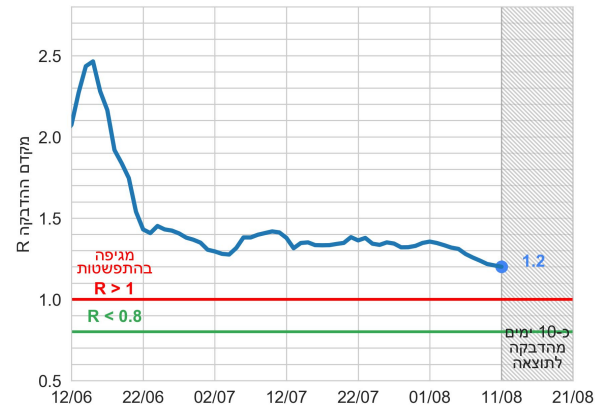
### עיקרי תמונת המצב היומית

- בלימת עליית התחלואה** - בפתח השבוע החדש מדדי התחלואה עודם גבוהים מאוד - מספר המאומתים עומד על יותר מ-6,800 בממוצע שבועי ומספר החולים במצב קשה עומד על כ-600. עם זאת, בימים האחרונים מתחדדים הסימנים לבלימת העלייה בתחלואה, הודות להשפעת מנת החיסון השלישית. אלו כוללים ירידה במספר המאומתים החדשים בני 60 ומעלה, בשיעור הבדיקות החיוביות ובמספר החולים החדשים במצב קשה. מקדם ההדבקה עודנו עומד על 1.2 לערך ומשקף המשך התרחבות בתחלואה, אולם הירידה שחלה בו בימים האחרונים מעידה גם היא על האטת העלייה. יש להמשיך בפעולות הננקטות בעת האחרונה על ידי הממשלה והציבור (בעיקר התחסנות נרחבת של הזכאים לכך, עטיית מסכות בחללים סגורים - כולל מחוסנים ומחלימים, הקפדה על בידוד וכן בקרה הדוקה על החוזרים מחו"ל) כדי להמשיך בבלימת התפרצות ולהתגבר על גל התחלואה הרביעי.
- מנת החיסון השלישית** - מצטברים הסימנים למועילות גבוהה (1, 2, 3) של חיסון הדחף במניעת הידבקות ותחלואה קשה. החיסון השלישי מעלה משמעותית את רמת הנוגדנים נגד זן דלתא וזנים נוספים ובכך משפר מאוד את מוגנות המתחסנים מפני הנגיף. עד כה חוסנו במנה השלישית יותר מ-1,300,000 בני אדם. ממעקב של משרד הבריאות אחר נתוני המתחסנים בארץ, עולה שתופעות הלואי המדווחות לאחר החיסון הן קלות ודומות לאלו שאירעו לאחר המנות הקודמות. על רקע העלייה החדה בתחלואה הארצית ויעילותו הגבוהה המסתמנת של החיסון השלישי, אישר משרד הבריאות להרחיב את מבצע החיסונים ולחסן במנה השלישית גם בני 40 ומעלה, לצד אוכלוסיות בסיכון בגילאים צעירים יותר. **לזכאים להתחסן במנת הדחף - מומלץ לעשות זאת ללא דיחוי**. ברקע, גם **ארה"ב הודיעה** כי תחל בספטמבר במתן מנה שלישית בחלוף 8 חודשים מהחיסון השני, לכלל האוכלוסיה ללא קריטריון גיל.
- החיסון מגן לא רק עליך אלא גם על סביבתך**. מזכיר - במאזן הכולל, מחוסנים מדביקים אחרים הרבה פחות מאשר לא מחוסנים, גם כשמדובר בוריאנט דלתא. זאת, מכיוון שהודות לחיסונם, הם מלכתחילה נדבקים פחות בוריאנט (החיסון מפחית הסיכון להידבק) ואם נדבקים - הם מפנים את הנגיף מגופם מהר יותר משמעותית, ביחס ללא מחוסנים (1, 2). כמו כן, נתוני החקירות האפידמיולוגיות בארץ מעלים כי לא מחוסנים מדביקים אחרים מחוץ לביתם בשיעור גבוה משמעותית מזה של מחוסנים. על כן, החיסון מגן על המחוסן וגם על סביבתו באופן משמעותי.

### מספר מאומתים חדשים בממוצע שבועי



### מקדם ההדבקה R

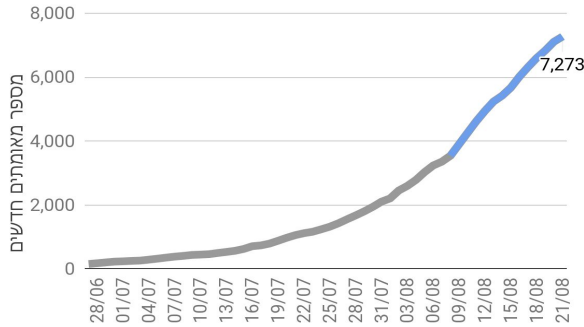


לפרטים נוספים על השיטה, חישוב על סמך מקורות מידע נוספים אשר מאפשרים להעריך את אי הוודאות (שהיא כ-±0.1), ו**שאלות ותשובות** ראו **קישור**.

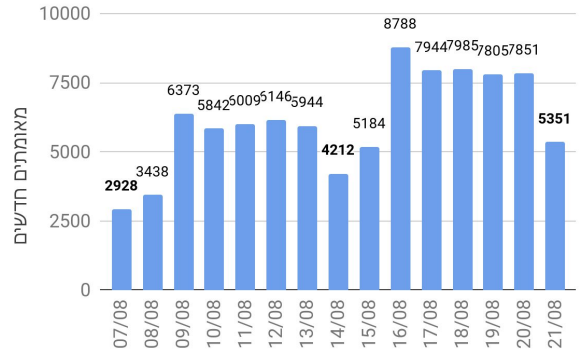
מבווס על הנתונים נכון ל-21 באוגוסט 23:59, ייתכנו שינויים בנתונים לאור עדכונים במערכת. לצפייה בנתונים בזמן אמת <https://go.gov.il/covid19-status>

## מאומתים חדשים

חודשיים אחרונים (ממוצע שבועי)

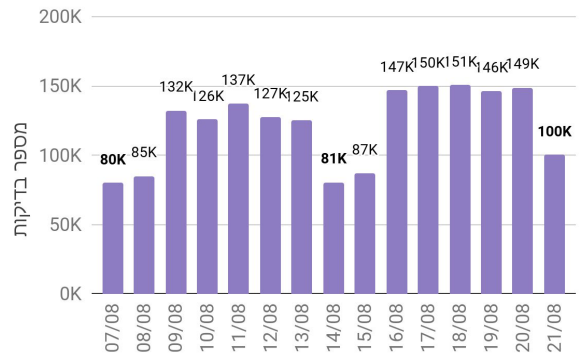
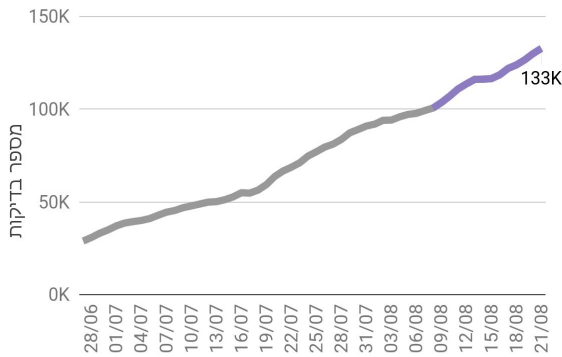


שבועיים אחרונים



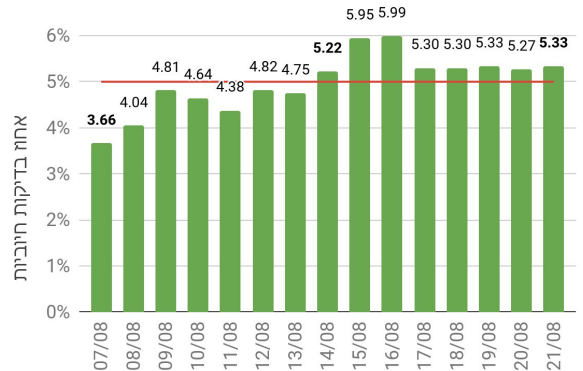
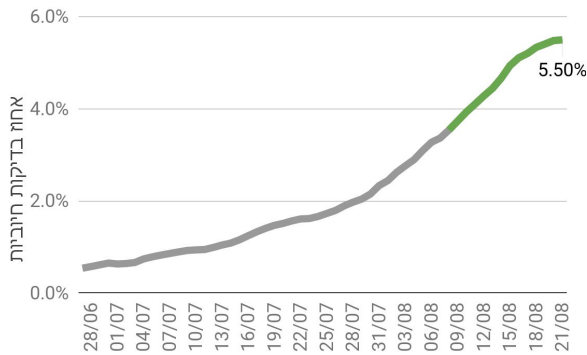
## מספר בדיקות

לא כולל בדיקות חוזרות של מחלימים



## אחוז בדיקות חיוביות

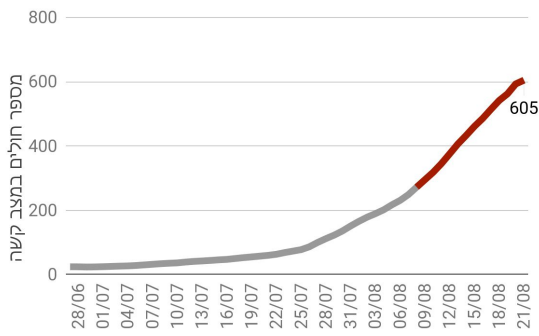
- לא כולל בדיקות חוזרות של מחלימים
- כולל בדיקות מגן אבות ואמהות



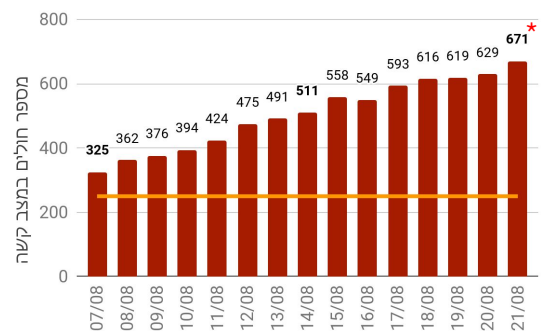
## חולים במצב קשה

מספר מאושפזים במצב קשה	שינוי במספר המאושפזים במצב קשה ביממה האחרונה	שינוי במספר המאושפזים במצב קשה בשבועיים האחרונים
671	+42	+346
	(+23 שינוי ממוצע ליום בשבוע האחרון)	

חודשיים אחרונים (ממוצע שבועי)



שבועיים אחרונים



## חולים חדשים במצב קשה

חודשיים אחרונים (ממוצע שבועי)

לאור תקלה בתהליך חישוב מספר החולים הקשים החדשים, נתונים אלו לא יוצגו היום.

שבועיים אחרונים

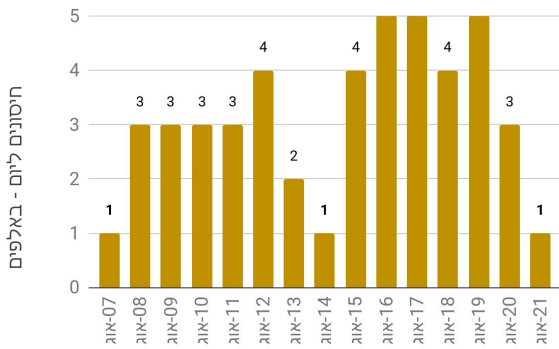
לאור תקלה בתהליך חישוב מספר החולים הקשים החדשים, נתונים אלו לא יוצגו היום.

\* נתוני היום האחרון הינם חלקיים וצפויים להתעדכן במהלך היום

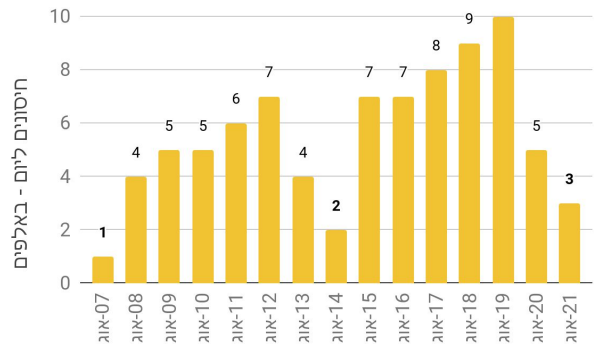
חיסונים

מתחסנים מנה ראשונה אתמול	מתחסנים מנה שניה אתמול	מתחסנים ליום בממוצע שבועי מנה ראשונה + מנה שניה	אחוז מבני 50+ שחוסנו עד כה
4 אלף (2 אלף לפני שבוע)	1 אלף (1 אלף לפני שבוע)	6 אלף + 4 אלף	91%

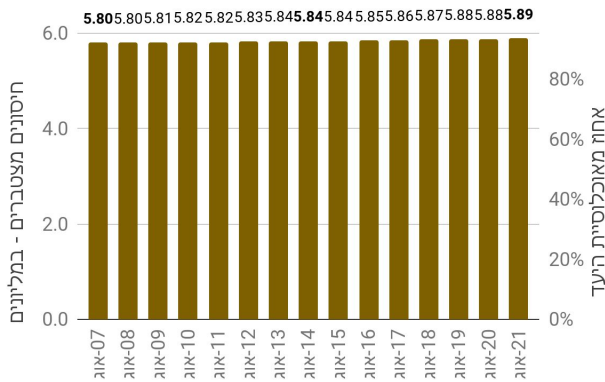
מתחסנים בפעם השניה בשבועיים האחרונים - יומי



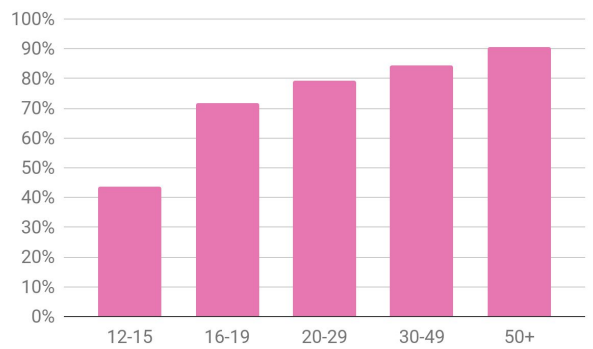
מתחסנים בפעם הראשונה בשבועיים האחרונים - יומי



מתחסנים בפעם הראשונה - מצטבר במיליונים



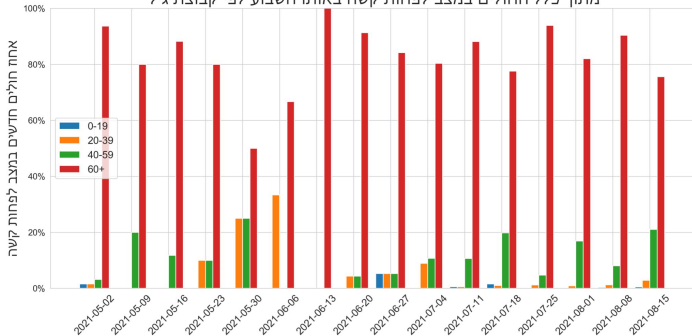
היקף המתחסנים במנה ראשונה מכל קבוצת גיל



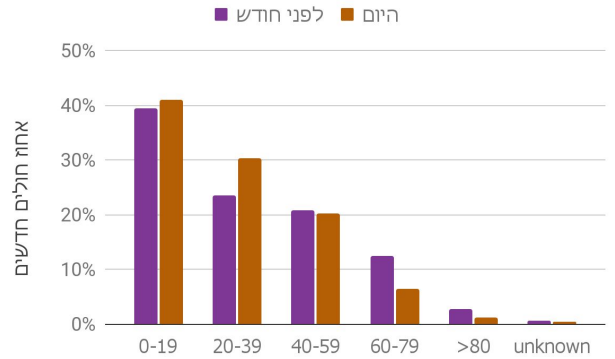
## גילאי מאומתים חדשים

### חולים חדשים במצב בקשה

פילוח אחוז חולים חדשים במצב לפחות קשה בכל שבוע מתוך כלל החולים במצב לפחות קשה באותו השבוע לפי קבוצת גיל



### כלל המאומתים החדשים



### חולים בקבוצת גיל בסיכון

(מעל גיל 60)

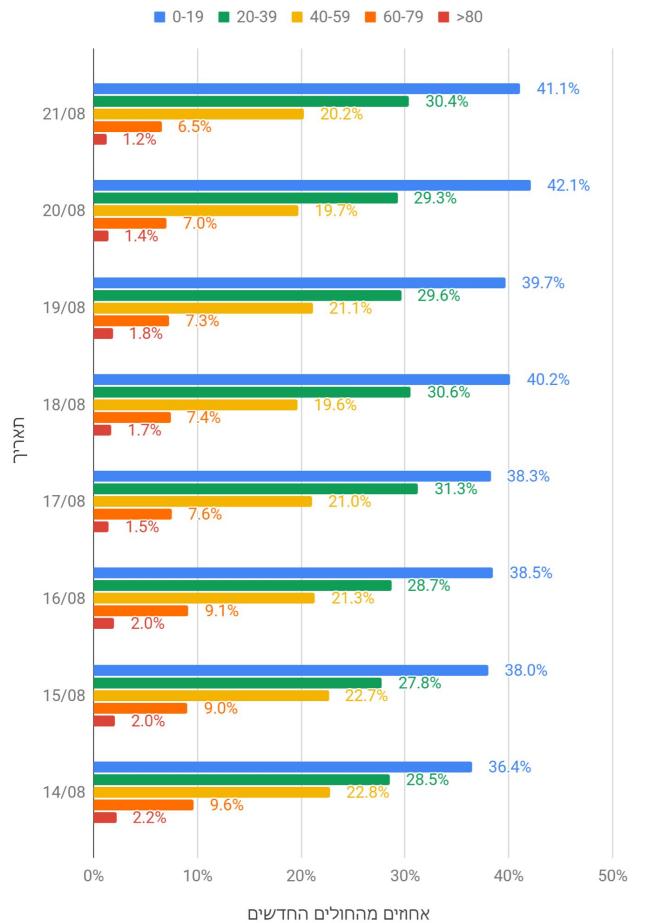
**17%**

ממוצע בגל הראשון

**13%**

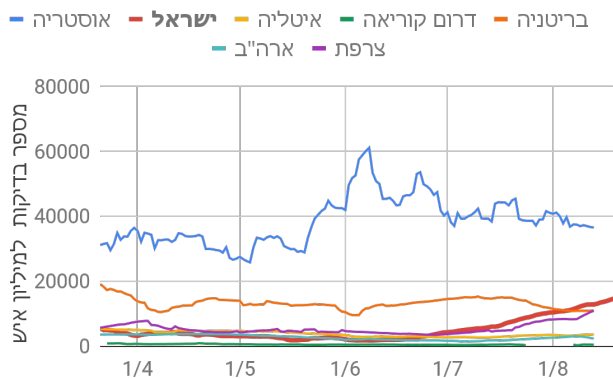
ממוצע חודשי

### התפלגות הגילאים בשבוע האחרון

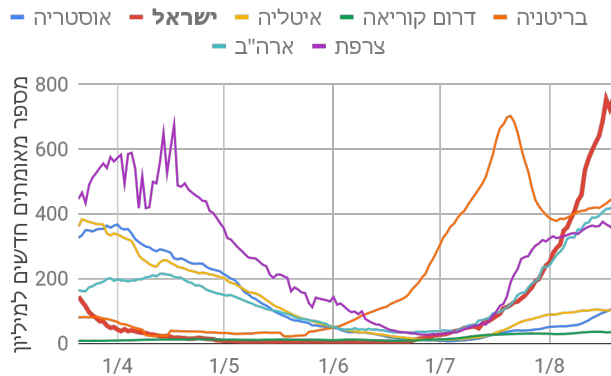


## השוואה ביחס לעולם

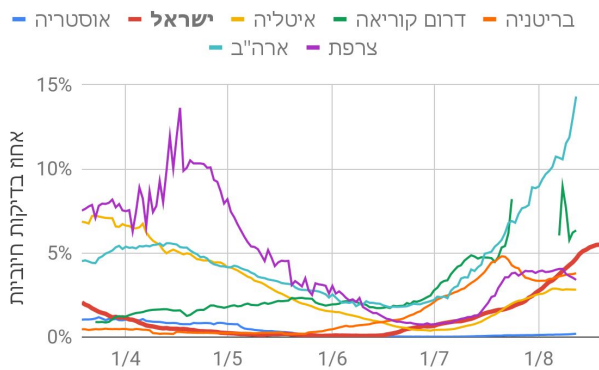
בדיקות ליום למיליון איש



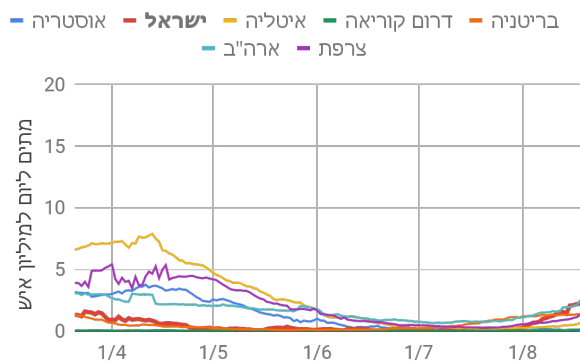
מאומתים חדשים ליום למיליון איש



אחוז בדיקות חיוביות



מתים ליום למיליון איש



\* הבדלים בין מדינות בשיטות המדידה יכולים להשפיע על השוואה.  
\* הערך עבור כל יום הוא הממוצע של שבעה ימים אחורה.